

18



## SUPREME EXCLUSIV

High-End Aluminium Haustüren

# Wir bauen IHRE Tür!

Konfigurieren Sie Ihre Traumhaustür  
einfach selbst unter  
<http://fenster-jaeger.tueren-designer.com>



## Haustüren

---

### Supreme Exklusiv - Modernes Design










#### Impressum

Konzeption, Satz und Gestaltung: Franz Jäger GmbH

Alle in diesem Katalog veröffentlichten Bilder sind urheberrechtlich geschützt und dürfen nur mit vorheriger, schriftlicher Einwilligung der Franz Jäger GmbH bzw. des jeweiligen Rechteinhabers nachgedruckt oder anderweitig verwendet werden. Die Darstellung der RAL-Farben, Eloxal-Farben und Gläser ist aus reproduktions- und drucktechnischen Gründen nicht verbindlich. Für die genaue Farbabstimmung nutzen Sie bitte Originalmuster.

2018-V001

## Ausstattungsmerkmale der Serie SUPREME EXCLUSIV

-  Alle Modelle dieser Haustürserie sind standardmäßig aus **Aluminium** mit einer **beidseitigen Aufsatzfüllung** ausgestattet. 3-teilige Rollentürbänder sind bei diesen Modellen ebenfalls serienmäßig enthalten.
-  Wählen Sie **aus 11 Trendfarben**. Zusätzlich stehen Ihnen optional **8 Designoberflächen** zur Gestaltung der Modellapplikationen ohne Mehrpreis zur Verfügung.
-  Der am Modell abgebildete und beschriebene **Haustürgriff** ist im Grundpreis enthalten.
-  Modelle mit Lichtausschnitt haben **4-fach Wärmefunktionsglas** mit warmen Randverbund für eine bestmögliche Energieeffizienz.
-  Hochwertige **Designmotivgläser** geben Ihrer Haustür den gewissen Charme, der sie von anderen unterscheidet.
-  Besondere Fertigungsdetails wie **Nuten, Glas- oder geschmackvolle Applikationen** machen Ihre Haustür zu einem Unikat.
-  Durch das integrierte Wärmeschutzpaket ist eine volle **KfW-Förderung** möglich.
-  **Beste handwerkliche Qualität** mit modernsten CNC-Maschinen und viel Liebe zum Detail hergestellt.
-  Zusätzlich zur Ausstattung Ihrer Haustür aus dieser Serie gibt es noch weitere Optionen wie **Edelstahl-Designsockel, Zutrittskontrollsysteme oder individuelle Sicherheitsausstattungen**. Die einzelnen Möglichkeiten entnehmen Sie dem Abschnitt Zubehör.






## Designoberflächen für Modellapplikationen



Stone Black-Line <sup>1)</sup>



Jerra Green <sup>1)</sup>



Carbon Optik <sup>2)</sup>



Zebrano Light <sup>2)</sup>



Zebrano Dark <sup>2)</sup>



Nussbaum <sup>2)</sup>



Black Glass



Stainless Steel Brushed <sup>2)</sup>

### Gestaltungshinweise:

Prinzipiell kann jede der obigen Applikationen zur individuellen Gestaltung der Türmodelle benutzt werden. Dunklere Applikationen passen gut zu hellen Türen und umgekehrt. Auch lassen sich optische Highlights dadurch schaffen, indem das Türmodell außen zweifarbig durch das Kombinieren unterschiedlicher Vorzugsfarben (siehe Zubehörteil) gestaltet wird. Alle Farbkombinationen sind denkbar - viele Ideen dazu finden Sie in den Darstellungen dieses Prospekts.

1) Naturstein Nachbildung mit Litho-Haptik  
2) Nachbildung als Pulverlackoberfläche

## Technische Eigenschaften Profilsystem HDS 880-4D:


- » Hochwärmegeädämmtes Aluminium-Türsystem mit einer Gesamtbautiefe von 88 mm.
- » Inklusive ausgeschäumten Profilen und 4 Türdichtungen.
- » Inklusive thermisch getrennter Aluminiumschwelle mit Schraubkanalabdeckung.
- » Inklusive Flex-Isolierstege gegen Bimetalleffekt.
- » U-Wert der Türen bis 0,9 W/m<sup>2</sup>K.



## Technische Perfektion bis ins Detail

- » alle Modelle standardmäßig beidseitig flügelüberdeckend
- » Design-Aluminium-Türfüllungen mit 88mm Dicke
- » 3-teilige Rollentürbänder dreidimensional einstellbar.
- » Mehrfach Sicherheitsverriegelung in Edelstahl.

## Türbänder



3-teiliges Rollentürband,  
dreidimensional einstellbar  
(Standard)



Verdeckt liegendes Türband,  
dreidimensional einstellbar,  
max. Öffnungswinkel 100°  
(Mehrwertoption)

## Modellübersicht



**Llanura Uno**  
Seite 8



**Llanura Dos**  
Seite 9



**Llanura Tres**  
Seite 10



**Llanura Cuatro**  
Seite 11



**Llanura Cinco**  
Seite 12



**LaOnda Uno**  
Seite 14



**LaOnda Dos**  
Seite 15



**Jimena**  
Seite 22



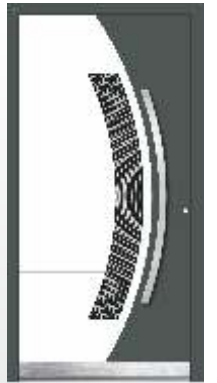
**Lacalma**  
Seite 28



**Lavida**  
Seite 23



**Ventura**  
Seite 24



**Belleza**  
Seite 26



**Clinada**  
Seite 29



**Gozada**  
Seite 30



**Arena**  
Seite 19



**Ainara**  
Seite 31



**Nava**  
Seite 18



**Marca**  
Seite 18



**Ranura**  
Seite 21

**Idioma**  
Seite 20

**Alegria**  
Seite 17

**Venera**  
Seite 16

**Entera**  
Seite 32

**Ladama**  
Seite 33





## Sonderedition LLanura

Perfekte Optik für höchste Ansprüche

Formvollendung durch flügel- und rahmenüberdeckende Bauweise

Die emaillierte Glasoberfläche kann auf Anfrage auch in anderen RAL Farben geliefert werden.



### Modell **LLanura Uno**

- › Farbe Black Glass glatt, vollflächig überdeckend
- › Seitenteil mit Motivglas Satinato mit klarem Rand
- › Sonderausstattung: Griff SG-60 / 1600mm mit 5 LED-Spots im Griff rückseitig
- › PG 7





Bei Türen mit Seitenteil kommt das geschlossene Türblatt besonders zur Geltung.

Modell **LLanura Dos**

- › Farbe Black Glass mit Nutenschliff, vollflächig überdeckend
- › Seitenteil mit Motivglas Satinato mit klaren Streifen passend zum Nutenverlauf
- › Griff SG-60 / 750mm quer
- › Sonderausstattung: LED-Beleuchtung im Griff rückseitig
- › PG 7



Griff SG-80 mit LED-  
Beleuchtung in  
Edelstahl gebürstet

Modell **LLanura Tres**

- › Farbe Black Glass glatt mit Lichtausschnitt, vollflächig überdeckend
- › Seitenteil mit Motivglas MG-904
- › Sonderausstattung: Hausnummer im Seitenteil und Griff SG-80 L=500mm schwarz lackiert mit LED-Beleuchtung
- › PG 7




### Modell **LLanura Cuatro**

- › Farbe Driftwood Grey Gloss  
vollflächig überdeckend
- › Applikation in Darkwood Matt
- › Seitenteil vollflächig geschlossen
- › Griff SG-70
- › PG 6




Driftwood Grey Gloss  
(Design-Pulverlackoberfläche)



Darkwood Matt  
(Design Pulverlackoberfläche)

Stainless Steel Brushed  
(Design Pulverlackoberfläche)




### **Oberflächen-Details der Llanura-Aluminiummodelle**

Die Design-Pulverlackoberflächen dieser Seite kombinieren sich zu etwas Besonderem. Diese Farben sind frei kombinierbar bei den Modellen LLanura CUATRO und CINCO.



## Supreme Exclusiv - Modernes Design



Modell **LLanura Cuatro**

- › Farbe Darkwood Matt, vollflächig überdeckend
- › Applikation lackiert in Stainless Steel Brushed
- › Seitenteil vollflächig geschlossen
- › Griff SG-70
- › PG 6



Modell **LLanura Cinco**

- › Farbe Driftwood Grey Gloss, vollflächig überdeckend
- › Seitenteil vollflächig geschlossen
- › Griff SG-60 / 750mm quer mit 2
- › Sonderausstattung: LED-Spots
- › PG 6



*„Zeige mir wie du baust und ich sage dir, wer du bist.“*

- Christian Morgenstern -

**Gestalten Sie Ihre Tür so, wie Sie zu Ihnen und Ihrem Haus passt.**

## Sonderedition LaOnda

Die Wellen der Natur als Vorlage für diese besonderen Modelle



Modell **LaOnda Uno**

- › Farbe RAL7016 matt mit Türfüllung Eloxal Bronze im Schlibbild Magna mit Lisenen
- › Seitenteil mit Motivglas Satinato mit klaren Streifen
- › Griff Picaporte 820mm
- › PG 8



Modell **LaOnda Uno**

- › Farbe RAL7016 matt mit Türfüllung in Eloxal Schwarz im Schlibbild Fine mit Lisenen
- › Griff Picaporte 820mm
- › PG 8

Modell **LaOnda Uno**

- › Farbe RAL7016 matt mit Türfüllung in Eloxal Silber im Schlibbild Medium mit Lisenen
- › Griff Picaporte 820mm
- › PG 8



Wählen Sie frei zwischen  
3 Eloxal-Farben und 3 Schliffbildern.  
Kombinieren Sie, wie es Ihnen  
gefällt.



Modell **LaOnda Dos**  
› Farbe RAL7016 matt mit  
Türfüllung Eloxal Bronze im  
Schliffbild Magna  
› Griff Manecilla über dem  
Glasstreifen montiert  
› PG 8



Modell **LaOnda Dos**  
› Farbe RAL7016 matt mit  
Türfüllung Eloxal Schwarz  
im Schliffbild Medium  
› Griff Manecilla über dem  
Glasstreifen montiert  
› PG 8



Modell **LaOnda Dos**  
› Farbe RAL7016 matt mit Türfüllung  
Eloxal Silber im Schliffbild Fine  
› Griff Manecilla über dem Glasstreifen montiert  
› PG 8

Schliffbild Fine



Schliffbild Medium



Schliffbild Magna



Modell **Venera**

- › Farbe RAL 7016 Anthrazitgrau matt
- › Seitenteil mit Motivglas MG-901  
Satinato mit klaren Streifen passend zu Nuten und Applikation
- › Applikation in Zebrano Light
- › Griff SG-70
- › PG 2



Modell **Venera**

- › Farbe RAL 9006  
Weißaluminium Feinstruktur
- › Applikation Stone Black-Line
- › Griff SG-70
- › PG 2





Die dezente Applikation macht Ihre Tür zu einem individuellen Highlight.




### Modell **Alegria**

- › Farbe RAL 9010 Reinweiß Feinstruktur
- › Lichtausschnitt und Seitenteil mit Motivglas MG-906 Satinato mit klaren Streifen passend zur Applikation
- › Applikation in Black Glass
- › Griff SG-60 / 1900 mm
- › PG 3

### Modell **Alegria**

- › Farbe RAL 9007 Graualuminium Feinstruktur
- › Lichtausschnitt in Klarglas
- › Applikation in Zebrano Light
  - › Griff SG-30 / 1900 mm
  - › PG 3






### Modell **Nava**

- › Farbe RAL 7016 Anthrazitgrau matt
- › Seitenteil mit Motivglas MG-903 Satinato mit klaren Eckelementen
- › Griff SG-20 / 1150 mm, tief gesetzt
- › PG 1

### Modell **Marca**

- › Farbe RAL 9010 Bianco Puro
- › Seitenteil mit Motivglas MG-902 / Satinato mit klaren Streifen passend zu Nuten und Applikation
- › Applikation in Carbon Optik
- › Griff SG-70
- › PG 2



Modell **Arena**

- › Farbe RAL 9006 Weißaluminium Feinstruktur
- › Nutenapplikation in DB 703 Feinstruktur
- › Sonderausstattung Edelstahl Designsockel
- › Griff SG-70
- › PG 2




Modell **Arena**

- › Farbe RAL 8017 Schokoladenbraun matt
- › Seitenteil mit Motivglas MG-904 Satinato mit klaren Streifen
- › Nutenapplikation in RAL 9010 Bianco Puro Feinstruktur
- › Sonderausstattung: Hausnummer klar
- › Griff SG-70
- › PG 2



Modell **Idioma**

- › Farbe DB 703 Feinstruktur
- › Seitenteil mit Motivglas MG-905 Satinato mit klarem Rand
- › Applikation in RAL 3004 Purpurrot matt
- › Griff SG-60 / 1900 mm
- › PG 3



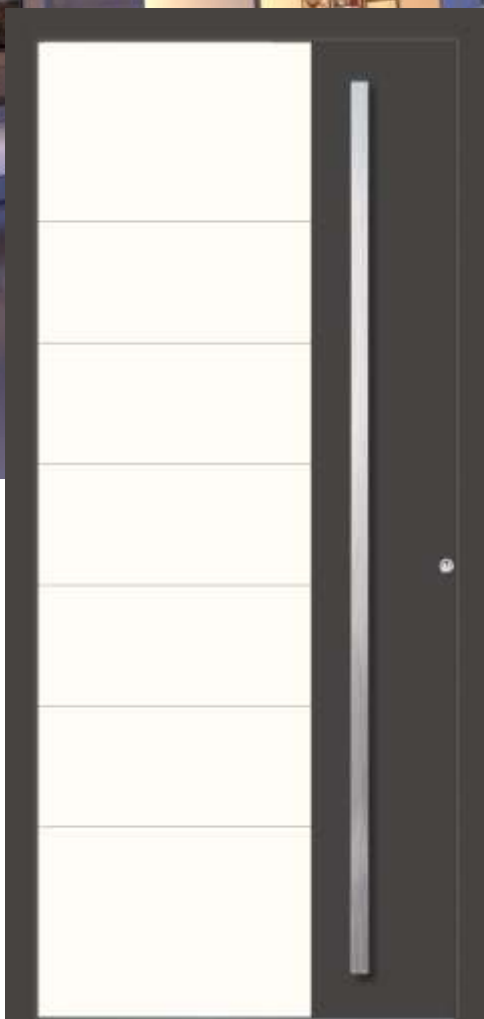
Modell **Idioma**

- › Farbe RAL 9016 Verkehrsweiß
- › Applikation in Stone Black-Line
- › Sonderausstattung Designsockel
- › Griff SG-30 / 950 mm
- › PG 3



### Modell **Ranura**

- › Farbe RAL 7001 Silbergrau matt
- › Seitenteil mit Motivglas Satinato mit klaren Streifen passend zu den Modellnuten
- › Applikation in Zebrano Dark
  - › Griff SG-60 / 1900 mm
  - › PG 3



### Modell **Ranura**

- › Farbe Rahmen und Applikation in DB 703 Feinstruktur
- › Nuten in RAL 9010 Bianco Puro
- › Griff SG-60 / 1900 mm
- › PG 3




### Modell **Jimena**

- › Farbe RAL 7016 Anthrazitgrau matt
- › Motivglas MG-628-B  
Seitenteil mit Motivglas MG-909  
als Satinato mit klaren Streifen
- › Griff außen SG-60 / 750 mm
- › PG 4




### Modell **Jimena**

- › Farbe RAL 9006 Weißaluminium  
Feinstruktur
- › Motivglas MG-628-C  
Seitenteil mit Motivglas MG-907  
als Satinato mit klaren Streifen
- › Applikation in Carbon Optik,
- › Sonderausstattung:  
Hausnummer klar
- › Griff außen SG-60 quer / 750 mm
- › PG 4




### Modell **Lavida**

- › Farbe RAL 7001 Silbergrau matt
- › Motivglas MG-625-B  
Seitenteil mit Motivglas MG-915 / Satinato  
mit klaren Streifen
- › Applikation in Carbon Optik
- › Griff SG-50 / 1600 mm
- › PG 2




### Modell **Lavida**

- › Farbe RAL 9016 Verkehrsweiß  
› Glas Satinato
- › Applikation in Stone Black-Line  
› Griff SG-50 / 1600 mm  
› PG 2



Modell **Ventura**


- › Farbe RAL 9006 Weißaluminium Feinstruktur
- › Motivglas MG-616-B
- › Applikation in Carbon Optik
- › Sonderausstattung Designsockel
- › Griff SG-50 / 1600 mm
- › PG 2



Modell **Ventura**

- › Farbe RAL 9016 Verkehrsweiß
  - › Motivglas MG-616-A
- › Applikation in Carbon Optik
- › Griff SG-50 / 1150 mm
- › PG 2






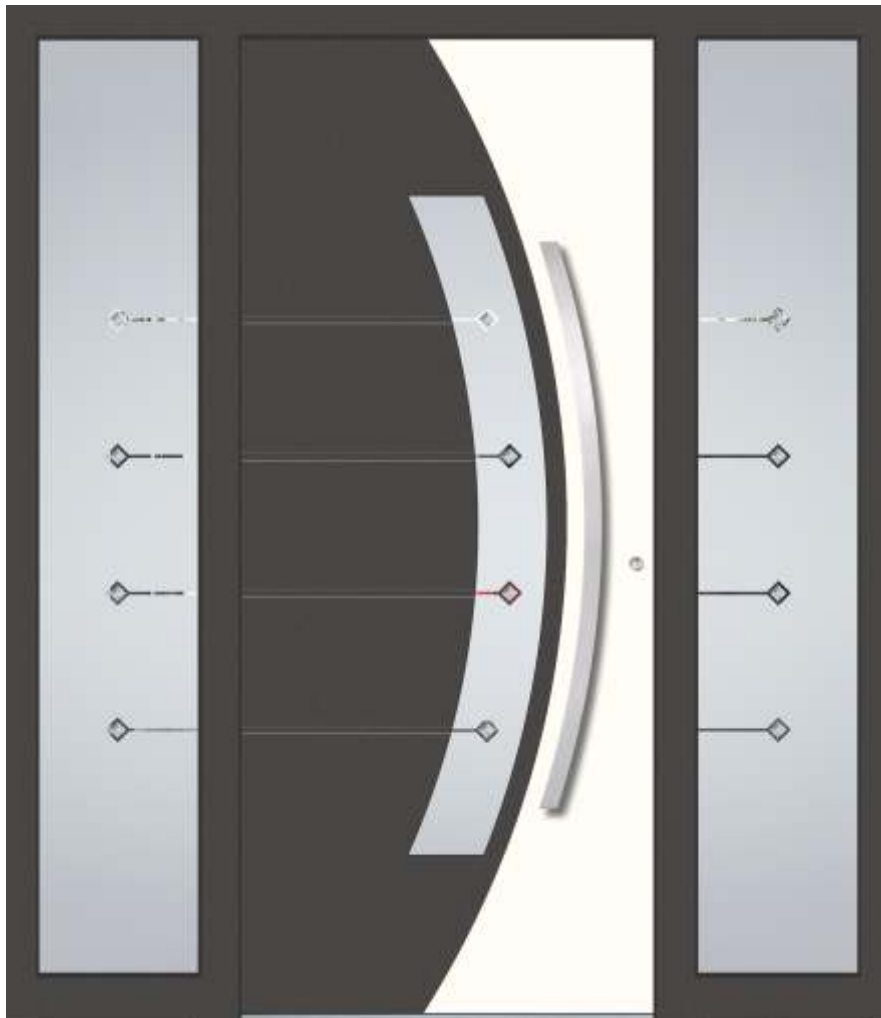
## Barcode Design-Glas filigran und kontrastreich

### Modell **Ventura**

- › Farbe RAL 3004 Purpurrot matt
- › Lichtausschnitt und Seitenteil mit Motivglas  
MG-908 BARCODE DESIGN
- › Griff SG-50 / 1600 mm
- › PG 2



Glas Detail vergrößert:  
BARCODE DESIGN



Modell **Belleza**

- › Farbe DB 703 Feinstruktur
- › Motivglas MG-610-B / Satinato mit klaren Streifen und Facetten
- › Applikation in RAL 9010 Feinstruktur Bianco Puro
- › Seitenteil mit Motivglas MG-913
- › Griff SG-40
- › PG 3


Der Lichtausschnitt in Bogenform reflektiert eine angenehme Asymmetrie.





### Modell **Belleza**

- › Farbe RAL 9007 Graualuminium  
Feinstruktur
- › Motivglas MG-610-A  
Seitenteil mit Motivglas MG-912  
Satinato mit klaren Streifen
- › Applikation in Zebrano Light
- › Griff SG-40
- › PG 3



### Modell **Belleza**

- › Farbe RAL 7012 Basaltgrau matt
  - › Nutenteil in Snow White
- › Motivglas BARCODE DESIGN
  - › Sonderausstattung Edelstahl  
Designsockel
  - › Griff SG-40
  - › PG 3




Modell **Lacalma** (Titelbild)

- › Farbe DB 703 Feinstruktur
- › Motivglas MG-618-B
- › Seitenteil mit Motivglas MG-911 Satinato mit klaren Streifen
- › Nutenteil in RAL 9016 Snow White
- › Griff SG-40
- › PG 3

**Weiche Bögen mit starken Kontrasten  
bilden ein ansprechendes und  
harmonisches Gesamtbild.**

Modell **Lacalma**

- › Farbe RAL 7016 Anthrazitgrau matt
- › Motivglas MG-618-A
- › Applikation in RAL 3004 Purpurrot matt
- › Griff SG-40
- › PG 3



### Modell **Clinada**

- › Farbe RAL 3004 Purpurrot matt
- › Motivglas MG-334-B
- Seitenteil mit Motivglas MG-914
- Satinato mit klaren Streifen
- › Applikation in Black Glass
- › Griff SG-70
- › PG 5



### Modell **Clinada**

- › Farbe RAL 7001 Silbergrau matt
- › Motivglas MG-334-A
- Seitenteil mit Motivglas MG-905
- Satinato mit klarem Rand
- › Applikation in Black Glass
- › Griff SG-70
- › PG 5





Modell **Gozada**

- › Farbe RAL 9010 Bianco Puro  
Feinstruktur
- › Motivglas MG-632-A
- Seitenteil mit Motivglas MG-907 /  
Satinato mit klaren Streifen
- › Applikation in Stone Black-Line
  - › Griff SG-60 quer / 750 mm
  - › PG 3

Modell **Gozada**

- › Farbe RAL 9007 Graualuminium  
Feinstruktur
- › Lichtausschnitt und Seitenteilglas  
mit Glas Satinato
- › Applikation in RAL 9006  
Weißaluminium Feinstruktur
- › Griff SG-70
- › PG 3

### Modell **Ainara**

- › Farbe RAL 9016 Verkehrsweiß
- › Motivglas MG-617-B
- › Applikation in Zebrano Light
- › Griff SG-60 / 750 mm
- › PG 2



### Modell **Ainara**

- › Farbe DB 703 Feinstruktur
- › Motivglas MG-617-A
- › Seitenteil mit Motivglas MG-907 / Satinato mit klaren Streifen
- › Applikation in RAL 9006 Weißaluminium Feinstruktur
- › Griff SG-50 / 1600 mm
- › PG 2



### Modell **Entera**

- › Farbe RAL 7016 Anthrazitgrau matt
- › Motivglas MG-624-A  
Seitenteil mit Motivglas Satinato mit klaren Streifen  
passend zu den Modellnuten
- › Edelstahlapplikation gebürstet außen
- › Griff SG-60 / 1900 mm
- › PG 5

### Modell **Entera**

- › Farbe RAL 9007 Graualuminium  
Feinstruktur
- › Glas Satinato
- › Sonderausstattung: Edelstahl  
Designsockel
- › Edelstahlapplikation gebürstet  
außen
- › Griff SG-30 / 1900 mm
- › PG 5








Modell **Ladama**

- › Farbe RAL 7016 Anthrazitgrau matt
  - › Motivglas MG-623-A
- › Seitenteil mit Motivglas Satinato mit klaren Streifen  
passend zu den Modellnuten
- › Ringförmige Edelstahlapplikation poliert
  - › Griff SG-60 / 1900 mm poliert
  - › PG 4



Modell **Ladama**

- › Farbe RAL 3004 Purpurrot matt
- › Motivglas MG-623-A Satinato mit klaren Streifen
- › Ringförmige Edelstahlapplikation poliert
- › Sonderausstattung: Edelstahl Designsockel poliert
- › Griff SG-60 / 1600 mm poliert
- › PG 4

## Ornamentgläser



Klarglas



Satinato weiß



Mastercarré weiß



Chinchilla weiß

Weitere Ornamentgläser sind auf Anfrage möglich.

## Motivgläser für Seitenteile



MG-901



MG-902




MG-903



MG-904  
mit  
Hausnummer



MG-905



MG-906



MG-907



MG-908

## Innendrücker



**TDI 01 VA**  
Edelstahl



**TDHI 01**  
Jatoba-Holz-Edelstahl



**TDI 01**  
Weiß



**MG-909**



**MG-910**



**MG-911**



**MG-912**



**MG-913**



**MG-914**




**MG-915**



**MG-916**



## Farboberflächen




**RAL 9016**  
Verkehrsweiß



**RAL 7001 matt**  
Silbergrau




**RAL 7012 matt**  
Basaltgrau




**RAL 7016 matt**  
Anthrazitgrau



**RAL 3004 matt**  
Purpurrot




**RAL 9006**  
Weißaluminium  
Metallic-Feinstruktur




**RAL 8017 matt**  
Schokoladenbraun




**DB 703**  
Feinstruktur



**RAL 9007**  
Graualuminium  
Metallic-Feinstruktur



**RAL 9016**  
Snow White  
Feinstruktur



**RAL 9010**  
Bianco Puro  
Feinstruktur

Weitere RAL-Farben und Dekore sind auf Anfrage möglich.

## Griffsortiment Außengriffe



**SG-10**  
gebürstet  
50 x 8 mm  
Längen:  
750 mm  
1150 mm



**SG-20**  
gebürstet  
50 x 8 mm  
Längen:  
750 mm  
1150 mm



**SG-30**  
gebürstet  
Ø 30 mm  
Längen:  
950 mm  
1600 mm  
1900 mm



**SG-40**  
gebürstet  
50 x 8 mm  
Längen:  
1150 mm



**SG-50**  
gebürstet  
30 x 30 mm  
Längen:  
750 mm  
1150 mm  
1600 mm  
1900 mm



**SG-50-FSA**  
vorgefertigt für  
Fingerscanner  
„arte“  
Längen:  
1150 mm  
1600 mm  
1900 mm



**SG-60 (LED)**  
gebürstet  
35 x 35 mm  
Längen:  
750 mm  
1600 mm  
1900 mm



**SG-80 (LED)**  
gebürstet  
120mm breit  
Längen:  
500 mm  
1000 mm  
1600 mm



**ZAE-JH 6s**  
Längen:  
600 mm  
1000 mm  
1200 mm  
1600 mm



**SG-70**  
gebürstet  
Länge: 460 mm  
Höhe: 65 mm  
Stärke: 5 mm

Griffe in Edelstahl gebürstet können auf Wunsch gegen Aufpreis auch poliert geliefert

## Zutrittskontrollsysteme

### Fingerscanner Home Integra programmierbar über kostenlose App



Fingerscanner zum Öffnen der Tür. Das Automatikschloss bekommt den Auftrag, die Tür zu öffnen, sobald Ihr Finger erkannt wurde. Bis zu 99 Finger lernbar. Die Steuerung ist im Türflügel verdeckt eingebaut.



Sie können zusätzlich alle Funktionen per Smartphone steuern (z.B. Freunde oder Gäste einlernen, sperren wenn es Ihnen beliebt und zur nächsten Gartenparty wieder freischalten - so oft Sie wollen).

### Fingerscanner Home IntegraARTE



Mit seiner eleganten und flachen Fingerführung aus Edelstahl wurde der Scanner ARTE speziell für den flächenbündigen Einbau in Haustüren sowie Haustürgriffe konstruiert.

Das Automatikschloss bekommt den Auftrag, die Tür zu öffnen, sobald Ihr Finger erkannt wurde. Bis zu 99 Finger lernbar. Die Steuerung ist im Türflügel verdeckt integriert.

### Keypad



Öffnen Sie Ihre Tür mit Ihrem eigenen Code. Die Tastatur ist ein Touchpad ohne „wirkliche“ Tasten. Daher gibt es keine Kontaktprobleme und die Fläche lässt sich leicht reinigen.

Diese Systeme erfordern eine Automatikverriegelung mit Motor. Alle Zutrittskontrollsysteme sind im Türflügel installiert, getestet und sofort anschlussfertig.

## Sicherheits- und Schließtechnik Standard



3-fach Verriegelung in Edelstahl mit Schwenkriegeln (Endlagen gesichert)

### Automatikverriegelungen (Mehrwertoption)

**Typ AS3500**  
3-fach Verriegelung mit automatischer mechanischer Verriegelung.

Sobald die Tür ins Schloss fällt, werden die Schwenkriegel automatisch bis in die Endlage ausgerückt.

Optional ist die Automatikfunktion abschaltbar (z.B. bei Familienfeiern etc.) sowie mit Öffnungsmotor lieferbar.

**Typ GENIUS**  
3-fach Schwenkriegel-Bolzen-Verriegelung mit automatischer motorischer Verriegelung.

Sobald sich ein Türflügel und Rahmen beim Schließen gegenüber stehen, wird das durch einen Sensor bemerkt und der Motor wird die Tür sanft, sicher und dicht verschließen.

Die Automatikfunktion ist abschaltbar (z.B. bei Familienfeiern etc.). Die Auslieferung erfolgt inklusive Trafo und Kabelübergang.

### Edelstahl-Designsockel



SB 01



SB 03



3-teiliges Rollentürband, dreidimensional einstellbar, (Standard)



Verdeckt liegendes Türband, dreidimensional einstellbar, max. Öffnungswinkel 100°, (Mehrwertoption)

## Hinweis

Änderungen hinsichtlich Technik, des Lieferprogramms und der zu verbauenden Einzelkomponenten sind jederzeit vorbehalten.

Aus drucktechnischen Gründen ist die Darstellung der Oberflächen, Applikationen und Gläser nicht bindend. Je nach Lichtverhältnissen können die Originale von den Abbildungen abweichen.

Die Darstellungen von Schließern, Türgriffen und sonstigen Beschlagteilen sind sinngemäß und nur weitestgehend mit dem Original identisch.

Bei der Holzart Jatoba handelt es sich um ein Naturprodukt. Unterschiedliche Färbungen und Maserungen sind möglich und stellen keinen Reklamationsgrund dar. Jatoba-Holz muss, wie jedes andere Holz im Außenbereich, gepflegt werden. Geeignet hierfür sind Holzpflegeöle. Ungepflegte Jatoba-Griffe, die eine Patina gebildet haben sind kein Reklamationsgrund.

Das optische Erscheinungsbild einer Haustür kann sich hinsichtlich der dargestellten Proportionen der Designelemente, Sitz und Lage von Griffen im Verhältnis zu Lichtausschnitten und Applikationen deutlich von den Abbildungen im Katalog unterscheiden. Je nach Maßen und Proportionen der bestellten Haustür und in Abhängigkeit des verwendeten Profilsystems sind optische Variationen am zu liefernden Produkt möglich und stellen keinen Reklamationsgrund dar.

Der Inhalt dieses Katalogs darf nicht - auch nicht auszugsweise - ohne ausdrückliche Genehmigung der Franz Jäger GmbH vervielfältigt werden.



Ihr Fachhändler: